

Sparkasse app: pushTAN ile havale işlemi

www.spkmfrs.de/hilfe

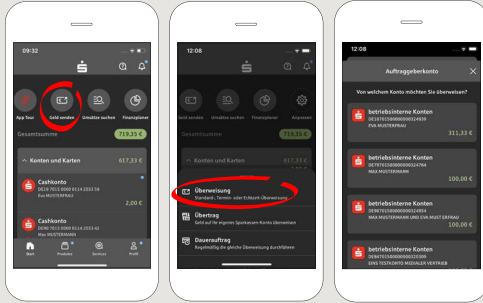
Sparkasse
Mittelfranken-Süd

Aşağıdaki tarif, iOS işletim sistemi için geçerlidir. Başka mobil işletim sistemleri için işlem adımları biraz farklı olabilir.

1 Sparkasse uygulamasını **App** sembolünün üzerine tıklayarak başlatın ve şifrenizi girin.



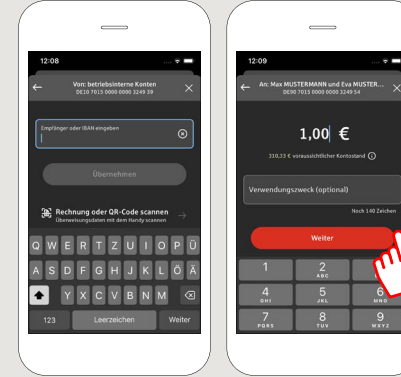
2 Başlangıç sayfasındaki **“Geld senden”** sembolünün üzerine tıklayın. Havale bilgilerini kaydetmek için üç farklı yol var.



3 **“Vorlagen”** kısmından alıcıyı seçin veya verileri havale formuna yazın.

Öneri: Daha önce aynı alıcıya havale yaptıysanız veya ondan para aldıysanız alıcı bilgileri otomatik olarak tamamlanır.

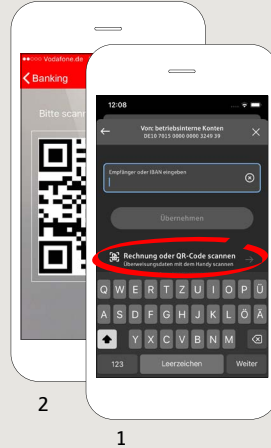
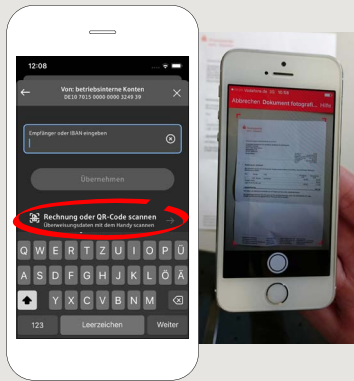
Ardından **“Weiter”** i tıklayın. Şimdi S-pushTAN uygulamasına geçiş yapacaksınız (adım 4).



Havaleyi şu şekilde de düzenleyebilirsiniz:

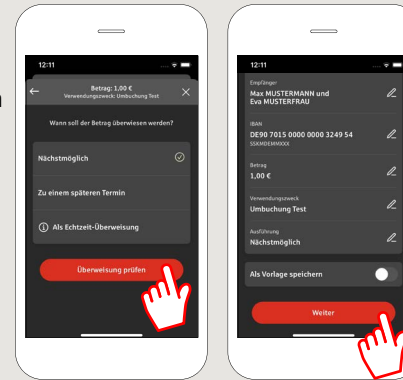
3.1 Fotoğraf fonksiyonu ile. **“Foto”** sembolünün üzerine tıklayın. Faturanızın fotoğrafını çekin. Sipariş verileri havale taslağına aktarılır. Sipariş verilerini mutlaka kontrol edin. Adım 4 ve 5 ile devam edin.

3.2 Kare kod ile: **“GiroCode”** sembolünün üzerine tıklayın. Kare kodu tarayın. Sipariş verileri, havale taslağında otomatik olarak görüntülenir. Adım 4 ve 5 ile devam edin.



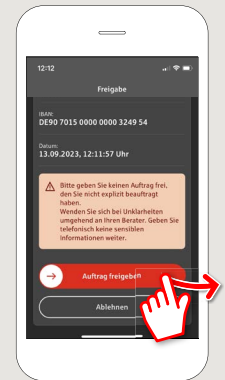
4 Şimdi sizin havale bilgileriniz görüntülenir. Ardından **“Weiter”** i tıklayın.

Şimdi **S-push-TAN** uygulamasına geçiş yapacaksınız.



5 Fatura gibi orijinal evraklarınız yardımıyla sipariş verilerinizi **kontrol edin**.

“Auftrag freigeben” seçeneğini tıklayın. Bitti – Havaleniz gönderilmiştir.



DO YOU HAVE ANY QUESTIONS? WE ARE HAPPY TO ANSWER THEM.

Central service call number: You can contact us under 09171 82-0 Mon – Fri from 8 am – 8 pm.

Further information about online banking is available at: www.spkmfrs.de/hilfe

YOU CAN ALSO CONTACT US AT:

Online banking support for private customers
Telephone: 09171 82-2003
Available: Mon – Fri from 8 am – 8 pm

Our branches
www.spkmfrs.de/filialen