

Aplicația Sparkasse: Transfer cu ajutorul pushTAN

www.spmkfrs.de/hilfe

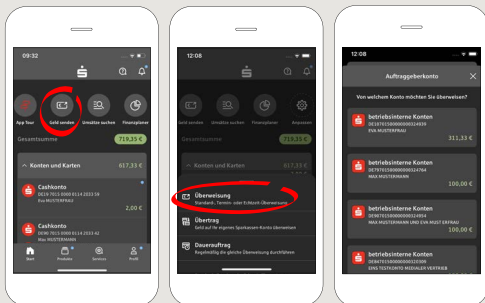
 Sparkasse
Mittelfranken-Süd

Următoarea descriere este valabilă pentru sistemele de operare iOS. Pentru alte sisteme de operare, modul de funcționare poate fi ușor diferit.

1 Porniți aplicația Sparkasse apăsând pe simbolul acesteia și introduceți parola.



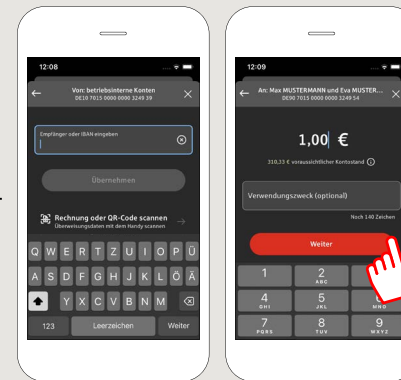
2 Apăsați pe pagina de start pe simbolul „Geld senden”. Aveți trei posibilități pentru înregistrarea datelor de transfer: details.



3 Selectați un destinatar din „Vorlagen” sau introduceți datele în formularul de transfer.

Tip: Datele destinatarului se vor completa automat dacă ați mai virat bani aceluiași beneficiar sau ați primit bani de la acel beneficiar.

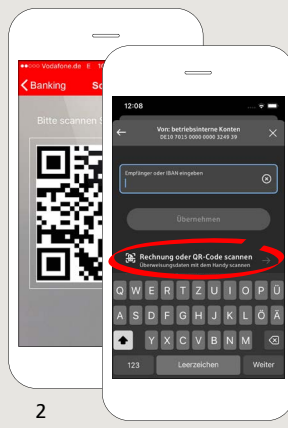
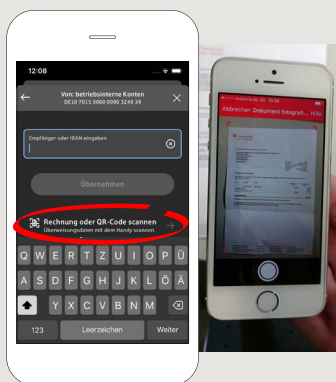
Apoi, apăsați pe „Weiter”. Comutați pe aplicația S-pushTAN (pasul 4).



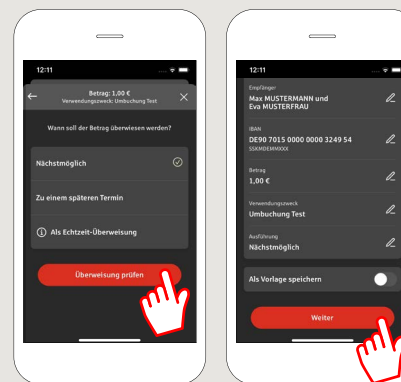
Puteți introduce transferul astfel:

3.1 Cu funcția foto: apăsați pe simbolul „Foto”. Fotografați-vă factura. Datele plății vor fi preluate în formularul de transfer. Verificați neapărat datele plății. Continuați cu pașii 4 și 5.

3.2 Cu un cod QR: Apăsați pe simbolul „Giro-Code”. Scanați codul QR. Datele plății apar automat în formularul de transfer. Continuați cu pașii 4 și 5.

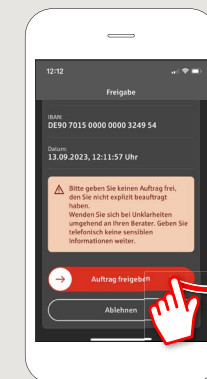


4 Acum apar datele transferului. Apoi, apăsați pe „Weiter”. Comutați pe aplicația S-pushTAN app.



5 Verificați datele plății cu ajutorul documentației originale, de exemplu, factura.

Apăsați apoi pe „Auftrag freigeben”. Ați terminat – transferul dvs. este efectuat.



DO YOU HAVE ANY QUESTIONS? WE ARE HAPPY TO ANSWER THEM.

Central service call number: You can contact us under 09171 82-0 Mon – Fri from 8 am – 8 pm.

Further information about online banking is available at: www.spmkfrs.de/hilfe

YOU CAN ALSO CONTACT US AT:

Online banking support for private customers
Telephone: 09171 82-2003
Available: Mon – Fri from 8 am – 8 pm

Our branches
www.spmkfrs.de/filialen