


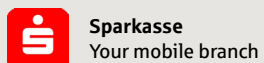
Aplikacija Sparkasse: Početno postavljanje i značajke

www.spmkfrs.de/hilfe

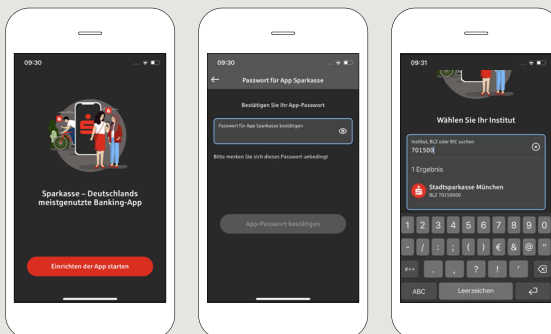
 Sparkasse
Mittelfranken-Süd

Pripremite pristupne podatke za internet bankarstvo. Preporučujemo da koristite aplikaciju Sparkasse s aplikacijom S-pushTAN za generiranje TAN-a, budući da su te dvije aplikacije idealno usklađene jedna s drugom. Sljedeći opis odnosi se na operativni sustav iOS. Postupak se može malo razlikovati za druge mobilne operativne sustave.

1 Preuzmite aplikaciju Sparkasse iz App Storea na svoj pametni telefon.

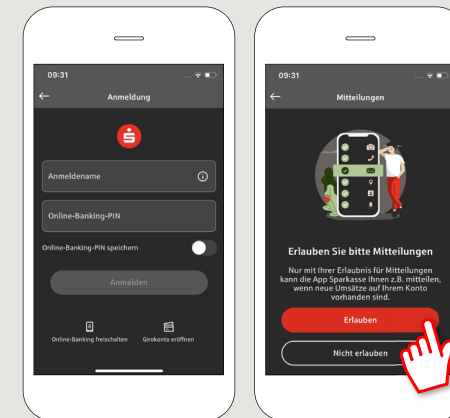


2 Odaberite “Einrichten der App starten”. Zatim morate postaviti osobnu lozinku i unijeti svoj bankovni kod.

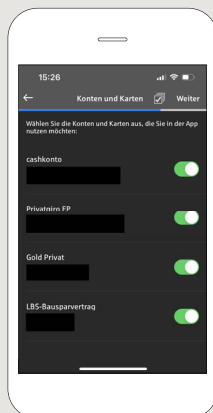


3 Uplatite sada svoj račun. Ovo dovršava početno postavljanje aplikacije.

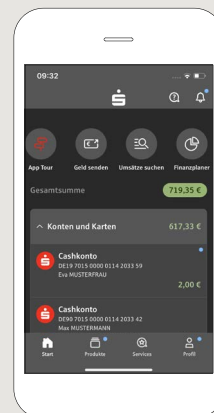
Preporučamo da aktivirate primanje push poruka.



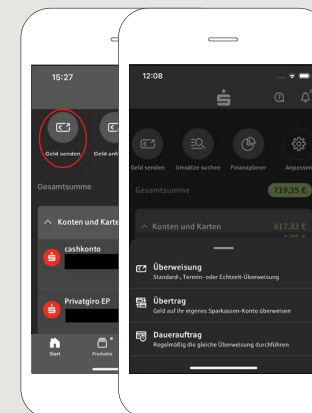
4 Sada su svi računi koji pripadaju ovom ugovoru o online bankarstvu aktivirani za aplikaciju. Procedura izrade sigurnosne kopije preuzima se automatski.



5 U sljedećem koraku dobit ćete pregled (financijski pregled) vaših računa.



6 Iznad vašeg financijskog pregleda pod “Pošalji novac” pronaći ćete funkcije za prijenose, prijenose (prijenose), trajne nagloge i Giropay/Kwitt.



DO YOU HAVE ANY QUESTIONS? WE ARE HAPPY TO ANSWER THEM.

Central service call number: You can contact us under 09171 82-0 Mon – Fri from 8 am – 8 pm.

Further information about about online banking is available at: www.spmkfrs.de/hilfe

YOU CAN ALSO CONTACT US AT:

Online banking support for private customers
Telephone: 09171 82-2003
Available: Mon – Fri from 8 am – 8 pm

Our branches
www.spmkfrs.de/filialen

Aplikacija Sparkasse: Početno postavljanje i značajke

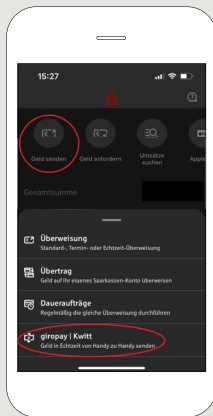
www.spkmfrs.de/hilfe

Sparkasse
Mittelfranken-Süd

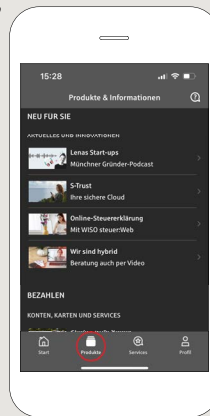
Pripremite pristupne podatke za internet bankarstvo. Preporučujemo da koristite aplikaciju Sparkasse s aplikacijom S-pushTAN za generiranje TAN-a, budući da su te dvije aplikacije idealno usklađene jedna s drugom. Sljedeći opis odnosi se na operativni sustav iOS. Postupak se može malo razlikovati za druge mobilne operativne sustave.

7 S **giropay** | **Kwitt** vam omogućuje jednostavno i sigurno slanje ili traženje novca. Sve što trebate je broj mobitela primatelja.

Kako radi: Dodirnite **“Pošalji novac”** iznad vašeg financijskog pregleda i **“giropay/Kwitt”** na donjoj kartici. Pronađite osobu koju želite na popisu kontakata. Unesite iznos koji želite poslati ili zatražiti. Do 30 eura bez unosa TAN-a.

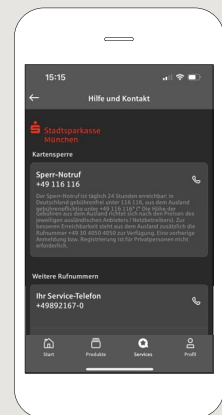
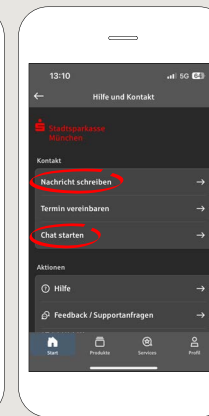
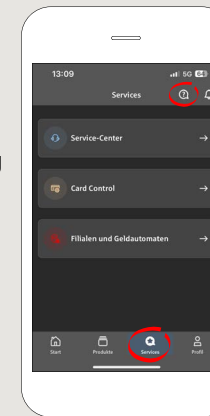


8 Pod **“Proizvodi”** pronaći ćete proizvode Sparkasse Mittelfranken-Süd kao i trenutne ponude i promocije.



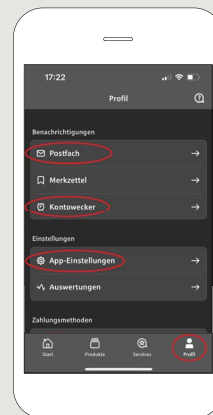
9 Možete odabrati svoju osobu za kontakt pod **“Uslugu”**. Ovdje možete komunicirati sa savjetnikom putem telefona, SMS-a ili videochata tijekom radnog vremena i brzo dobiti odgovore na svoja pitanja.

Samo unesite svoje ime i počnite razgovarati.

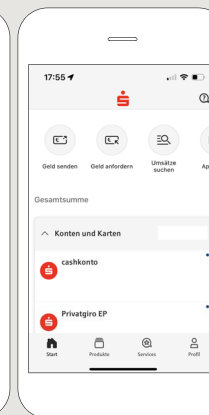
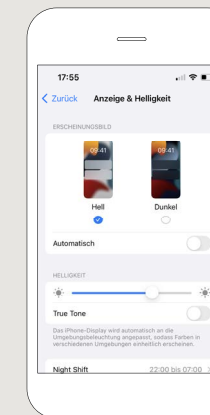


Savjet: Ako trebate blokirati svoju karticu u hitnim slučajevima, pronaći ćete odjeljak **“Blokiranje kartice”** ispod na istoj stranici s pripadajućim hitnim brojem za blokiranje.

10 Pod **“Profil”** pronaći ćete pristup svom poštanskom sandučiću. Također imate mogućnost dodatnih postavki aplikacije, budilica računa i digitalnih načina plaćanja (npr. B. Apple Pay).



11 **“Darkmode”** sada je prvi put dostupan u aplikaciji, kao što se može vidjeti na primjerima slika. To se regulira putem odgovarajuće postavke u iOS sustavu. Ako više volite svjetli dizajn, morate odabrati **“Postavke”** -> **“Zaslon i svjetlina”** -> **“Svjetlo”** na svom iPhoneu.



DO YOU HAVE ANY QUESTIONS? WE ARE HAPPY TO ANSWER THEM.

Central service call number: You can contact us under 09171 82-0 Mon – Fri from 8 am – 8 pm.

Further information about online banking is available at: www.spkmfrs.de/hilfe

YOU CAN ALSO CONTACT US AT:

Online banking support for private customers
Telephone: 09171 82-2003
Available: Mon – Fri from 8 am – 8 pm

Our branches
www.spkmfrs.de/filialen